

CRÉDITO E MERCADO

Consultoria em Investimentos

Relatório Analítico dos Investimentos

em junho, 2º trimestre e 1º semestre de 2020

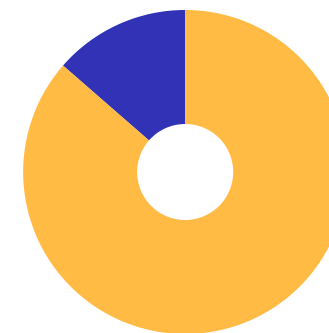


Carteira consolidada de investimentos - base (Junho / 2020)

Produto / Fundo	Resgate	Carência	Saldo	Particip. S/ Total	Cotistas	% S/ PL do Fundo	RESOLUÇÃO - 3.922
CAIXA BRASIL GESTÃO ESTRATÉGICA FIC RENDA FIXA	D+0	Não possui	4.710.748,51	10,90%	763	0,04%	Artigo 7º, Inciso I, Alínea ' b '
CAIXA BRASIL IDKA IPCA 2A TÍTULOS PÚBLICOS FI RE...	D+0	Não há	2.177.223,34	5,04%	956	0,03%	Artigo 7º, Inciso I, Alínea ' b '
CAIXA BRASIL IRF-M 1 TÍTULOS PÚBLICOS FI RENDA F...	D+0	Não há	2.212.087,28	5,12%	1.364	0,02%	Artigo 7º, Inciso I, Alínea ' b '
BB IDKA 2 TÍTULOS PÚBLICOS FI RENDA FIXA PREVIDE...	D+1	Não há	5.398.120,73	12,50%	884	0,09%	Artigo 7º, Inciso I, Alínea ' b '
SANTANDER IMA-B 5 PREMIUM FIC RENDA FIXA	D+1	Não há	7.404.416,62	17,14%	147	0,70%	Artigo 7º, Inciso I, Alínea ' b '
CAIXA BRASIL IMA-B TÍTULOS PÚBLICOS FI RENDA FIX...	D+0	Não há	5.468.123,75	12,66%	901	0,09%	Artigo 7º, Inciso I, Alínea ' b '
SANTANDER IRF-M 1 TÍTULOS PÚBLICOS FIC RENDA FIX...	D+1	Não há	65.554,94	0,15%	32	0,05%	Artigo 7º, Inciso I, Alínea ' b '
BRADESCO PREMIUM FI RENDA FIXA REFERENCIADO DI	D+0	Não há	1.141.627,18	2,64%	222	0,03%	Artigo 7º, Inciso IV, Alínea ' a '
BB IMA-B FI RENDA FIXA PREVIDENCIÁRIO	D+1	Não há	1.497.551,42	3,47%	275	0,10%	Artigo 7º, Inciso IV, Alínea ' a '
SANTANDER ATIVO FIC RENDA FIXA	D+1	Não há	1.738.574,83	4,02%	105	0,18%	Artigo 7º, Inciso IV, Alínea ' a '
BRADESCO INSTITUCIONAL IMA-B FIC RENDA FIXA	D+1	Não há	2.419.011,95	5,60%	125	0,12%	Artigo 7º, Inciso IV, Alínea ' a '
BB PERFIL FIC RENDA FIXA REFERENCIADO DI PREVIDE...	D+0	Não há	3.093.647,11	7,16%	608	0,13%	Artigo 7º, Inciso IV, Alínea ' a '
BRADESCO SELECTION FI AÇÕES	D+4	Não há	2.945.958,63	6,82%	204	0,44%	Artigo 8º, Inciso II, Alínea ' a '
BRADESCO DIVIDENDOS FI AÇÕES	D+4	Não há	383.914,37	0,89%	2.239	0,02%	Artigo 8º, Inciso II, Alínea ' a '
CAIXA JUROS E MOEDAS FI MULTIMERCADO LP	D+0	Não há	791.389,80	1,83%	2.390	0,12%	Artigo 8º, Inciso III
BB FI MULTIMERCADO PREVIDENCIÁRIO LP	D+4	Não há	1.750.269,94	4,05%	203	0,37%	Artigo 8º, Inciso III
Total para cálculo dos limites da Resolução			43.198.220,40				

Enquadramentos na Resolução 3.922/2010 e Política de Investimento (RENDA FIXA) - base (Junho / 2020)

Artigos - Renda Fixa	Resolução	Carteira \$	Carteira	Estratégia de Alocação - 2020			GAP Superior
				Inf	Alvo	Sup	
Artigo 7º, Inciso I, Alínea ' b '	100,00%	27.436.275,17	63,51%	20,00%	30,00%	90,00%	11.442.123,19
Artigo 7º, Inciso III, Alínea ' a '	60,00%	0,00	0,00%	0,00%	10,00%	60,00%	25.918.932,24
Artigo 7º, Inciso IV, Alínea ' a '	40,00%	9.890.412,49	22,90%	10,00%	30,00%	40,00%	7.388.875,67
Artigo 7º, Inciso VI, Alínea ' a '	15,00%	0,00	0,00%	0,00%	0,00%	15,00%	6.479.733,06
Artigo 7º, Inciso VII, Alínea ' b '	5,00%	0,00	0,00%	0,00%	0,00%	5,00%	2.159.911,02
Artigo 7º, Inciso VII, Alínea ' c '	5,00%	0,00	0,00%	0,00%	0,00%	5,00%	2.159.911,02
Total Renda Fixa	100,00%	37.326.687,66	86,41%	30,00%	70,00%	215,00%	

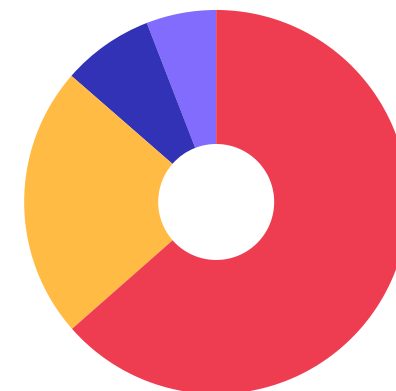


RENDA FIXA 37.326.687,66

RENDA VARIÁVEL 5.871.532,74

Enquadramentos na Resolução 3.922/2010 e Política de Investimento (RENDA VARIÁVEL E EXTERIOR) - base (Junho / 2020)

Artigos - Renda Variável	Resolução	Carteira \$	Carteira	Estratégia de Alocação - 2020			GAP Superior
				Inf	Alvo	Sup	
Artigo 8º, Inciso II, Alínea 'a'	20,00%	3.329.873,00	7,71%	7,00%	15,00%	20,00%	5.309.771,08
Artigo 8º, Inciso III	10,00%	2.541.659,74	5,88%	5,00%	10,00%	10,00%	1.778.162,30
Artigo 8º, Inciso IV, Alínea 'b'	5,00%	0,00	0,00%	0,00%	5,00%	5,00%	2.159.911,02
Total Renda Variável	30,00%	5.871.532,74	13,59%	12,00%	30,00%	35,00%	



■ 7º I b
 ■ 7º IV a
 ■ 8º II a
 ■ 8º III

Enquadramentos na Resolução 4.604 por Gestores - base (Junho / 2020)

Gestão	Valor	% S/ Carteira	% S/ PL Gestão
CAIXA ECONÔMICA FEDERAL	15.359.572,68	35,56	0,00
BB GESTÃO DE RECURSOS DTVM	11.739.589,20	27,18	0,00
SANTANDER BRASIL ASSET MANAGEM...	9.208.546,39	21,32	0,00
BRADESCO ASSET MANAGEMENT	6.890.512,13	15,95	0,00

Artigo 14º - O total das aplicações dos recursos do regime próprio de previdência social em fundos de investimento e carteiras administradas não pode exceder a 5% (cinco por cento) do volume total de recursos de terceiros gerido por um mesmo gestor ou por gestoras ligadas ao seu respectivo grupo econômico, assim definido pela CVM em regulamentação específica. (NR)

Estratégia de Alocação para os Próximos 5 Anos

Artigos	Estratégia de Alocação - 2020		Limite Inferior (%)	Limite Superior (%)
	Carteira \$	Carteira %		
Artigo 7º, Inciso I, Alínea ' b '	27.436.275,17	63,51	20,00	90,00
Artigo 7º, Inciso III, Alínea ' a '	0,00	0,00	0,00	60,00
Artigo 7º, Inciso IV, Alínea ' a '	9.890.412,49	22,90	10,00	40,00
Artigo 7º, Inciso VI, Alínea ' a '	0,00	0,00	0,00	15,00
Artigo 7º, Inciso VII, Alínea ' b '	0,00	0,00	0,00	5,00
Artigo 7º, Inciso VII, Alínea ' c '	0,00	0,00	0,00	5,00
Artigo 8º, Inciso II, Alínea ' a '	3.329.873,00	7,71	7,00	20,00
Artigo 8º, Inciso III	2.541.659,74	5,88	5,00	10,00
Artigo 8º, Inciso IV, Alínea ' b '	0,00	0,00	0,00	5,00

Retorno dos investimentos e Benchmark's de ativos no mês de Junho/2020 - RENDA FIXA

	Mês	Ano	3M	6M	12M	24M	VaR Mês	Volatilidade 12M
IDKA IPCA 2 Anos (Benchmark)	0,99%	3,35%	3,35%	3,35%	8,68%	23,17%	-	-
BB IDKA 2 TÍTULOS PÚBLICOS FI RENDA FIXA PREVIDENCIÁRIO	1,21%	2,88%	3,57%	2,88%	8,18%	21,13%	0,01%	0,03%
CAIXA BRASIL IDKA IPCA 2A TÍTULOS PÚBLICOS FI RENDA FIXA LP	1,18%	3,12%	3,54%	3,12%	8,19%	21,36%	0,01%	0,03%
IRF-M 1 (Benchmark)	0,28%	2,60%	1,15%	2,60%	5,98%	13,67%	-	-
SANTANDER IRF-M 1 TÍTULOS PÚBLICOS FIC RENDA FIXA	0,23%	2,32%	1,00%	2,32%	5,47%	12,74%	0,00%	0,00%
CAIXA BRASIL IRF-M 1 TÍTULOS PÚBLICOS FI RENDA FIXA	0,26%	2,48%	1,09%	2,48%	5,78%	13,28%	0,00%	0,00%
IMA-B 5 (Benchmark)	1,12%	3,17%	3,77%	3,17%	8,73%	24,75%	-	-
SANTANDER IMA-B 5 PREMIUM FIC RENDA FIXA	1,08%	3,11%	3,73%	3,11%	8,62%	24,28%	0,01%	0,04%
IMA-B (Benchmark)	2,05%	-1,66%	4,96%	-1,66%	4,73%	35,13%	-	-
BB IMA-B FI RENDA FIXA PREVIDENCIÁRIO	2,03%	-1,94%	4,87%	-1,94%	4,50%	34,26%	0,03%	0,10%
BRADESCO INSTITUCIONAL IMA-B FIC RENDA FIXA	2,09%	-1,70%	5,16%	-1,70%	4,85%	35,14%	0,03%	0,10%
CAIXA BRASIL IMA-B TÍTULOS PÚBLICOS FI RENDA FIXA LP	2,03%	-1,88%	4,91%	-1,88%	4,52%	34,35%	0,03%	0,10%
Selic (Benchmark)	0,21%	1,75%	0,73%	1,75%	4,58%	11,21%	-	-
BRADESCO PREMIUM FI RENDA FIXA REFERENCIADO DI	0,26%	1,16%	0,53%	1,16%	3,89%	10,37%	0,00%	0,01%
CDI (Benchmark)	0,21%	1,75%	0,73%	1,75%	4,58%	11,21%	-	-

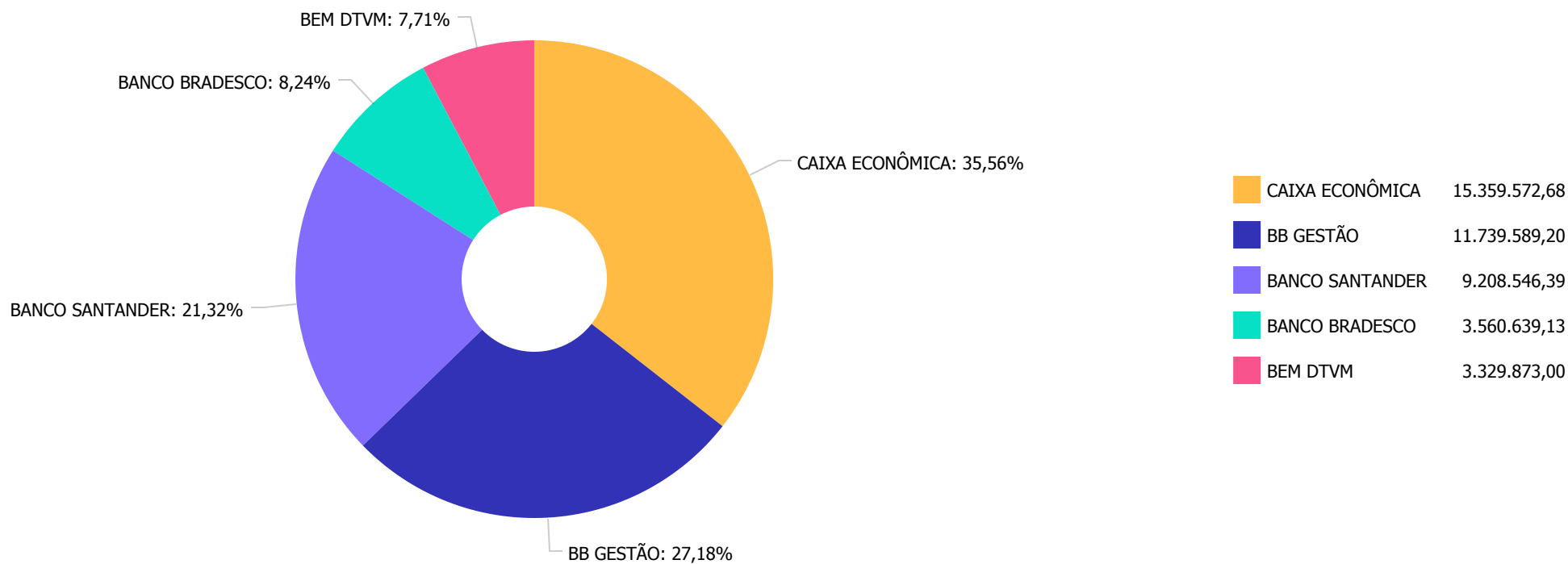
Retorno dos investimentos e Benchmark's de ativos no mês de Junho/2020 - RENDA FIXA

	Mês	Ano	3M	6M	12M	24M	VaR Mês	Volatilidade 12M
BB PERFIL FIC RENDA FIXA REFERENCIADO DI PREVIDENCIÁRIO LP	0,26%	1,37%	0,78%	1,37%	4,06%	10,51%	0,00%	0,01%
IPCA (Benchmark)	0,26%	0,10%	-0,43%	0,10%	2,12%	5,57%	-	-
CAIXA BRASIL GESTÃO ESTRATÉGICA FIC RENDA FIXA	0,75%	4,63%	3,27%	4,63%	9,82%	28,20%	0,01%	0,03%
SANTANDER ATIVO FIC RENDA FIXA	0,34%	1,98%	1,27%	1,98%	6,89%	20,42%	0,00%	0,02%

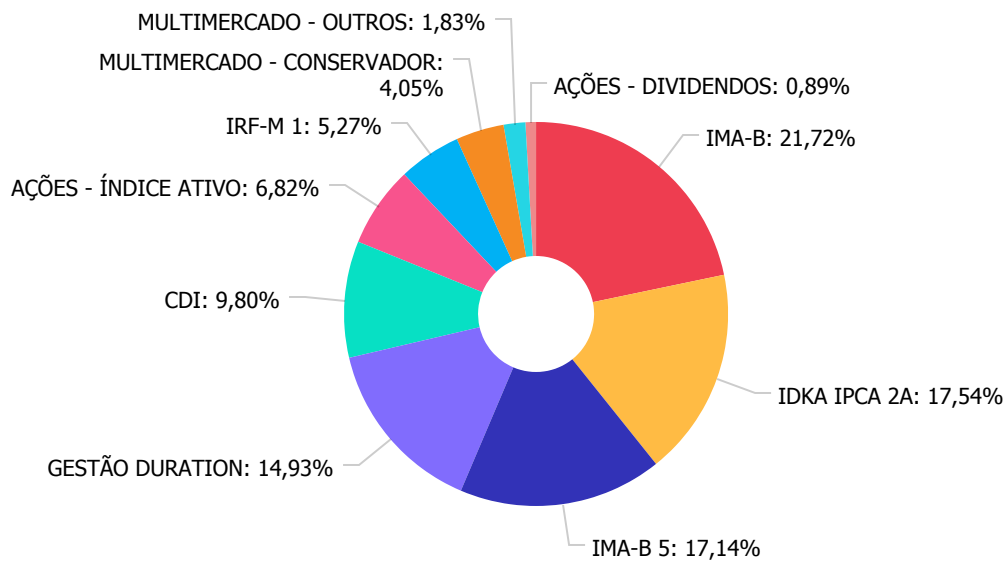
Retorno dos investimentos e Benchmark's de ativos no mês de Junho/2020 - RENDA VARIÁVEL

	Mês	Ano	3M	6M	12M	24M	VaR Mês	Volatilidade 12M
Ibovespa (Benchmark)	8,76%	-17,80%	30,18%	-17,80%	-6,20%	30,64%	-	-
BRADESCO SELECTION FI AÇÕES	8,95%	-24,53%	25,56%	-24,53%	-13,48%	19,34%	0,12%	0,39%
CDI (Benchmark)	0,21%	1,75%	0,73%	1,75%	4,58%	11,21%	-	-
BB FI MULTIMERCADO PREVIDENCIÁRIO LP	0,46%	0,93%	1,74%	0,93%	5,64%	14,07%	0,01%	0,02%
CAIXA JUROS E MOEDAS FI MULTIMERCADO LP	0,30%	2,43%	1,15%	2,43%	5,30%	12,04%	0,00%	0,01%
Não definido (Benchmark)	-	-	-	-	-	-	-	-
BRADESCO DIVIDENDOS FI AÇÕES	5,36%	-22,26%	20,25%	-22,26%	-14,42%	19,49%	0,12%	0,33%

Distribuição dos ativos por Administradores - base (Junho / 2020)



Distribuição dos ativos por Sub-Segmentos - base (Junho / 2020)

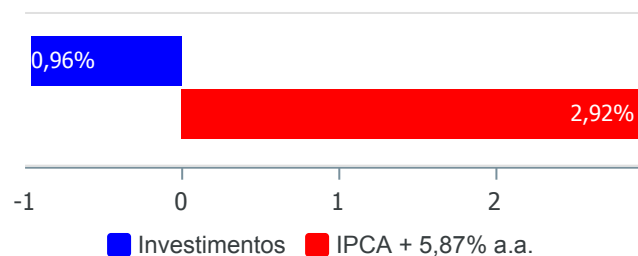


IMA-B	9.384.687,12
IDKA IPCA 2A	7.575.344,07
IMA-B 5	7.404.416,62
GESTÃO DURATION	6.449.323,34
CDI	4.235.274,29
AÇÕES - ÍNDICE ATIVO	2.945.958,63
IRF-M 1	2.277.642,22
MULTIMERCADO - CONSERVADOR	1.750.269,94
MULTIMERCADO - OUTROS	791.389,80
AÇÕES - DIVIDENDOS	383.914,37

Retorno e Meta Atuarial acumulados no ano de 2020)

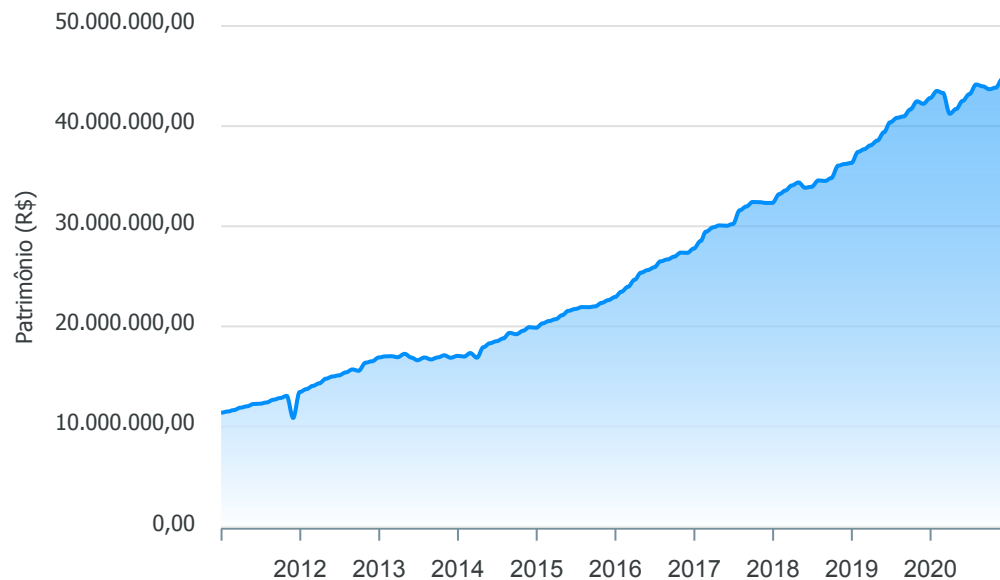
Mês	Saldo Anterior	Aplicações	Resgates	Saldo no Mês	Retorno	Retorno Acum	Retorno Mês	Retorno Acum	Meta Mês	Meta Acum	Gap Acum	VaR
Janeiro	42.802.267,59	824.000,00	218.000,00	43.509.453,56	101.185,97	101.185,97	0,23%	0,23%	0,71%	0,71%	32,82%	1,75%
Fevereiro	43.509.453,56	304.000,00	217.000,00	43.320.195,43	-276.258,13	-175.072,16	-0,63%	-0,40%	0,66%	1,37%	-29,26%	2,44%
Março	43.320.195,43	280.000,00	221.000,00	41.238.993,34	-2.140.202,09	-2.315.274,25	-4,93%	-5,32%	0,57%	1,95%	-272,38%	10,61%
Abril	41.238.993,34	249.000,00	224.000,00	41.715.304,35	451.311,01	-1.863.963,24	1,09%	-4,28%	0,14%	2,10%	-204,14%	5,18%
Mai	41.715.304,35	260.000,00	226.000,00	42.511.490,84	762.186,49	-1.101.776,75	1,83%	-2,53%	0,07%	2,17%	-116,71%	2,31%
Junho	42.511.490,84	230.000,00	230.000,00	43.198.220,40	686.729,56	-415.047,19	1,62%	-0,96%	0,74%	2,92%	-32,78%	2,06%

Investimentos x Meta Atuarial



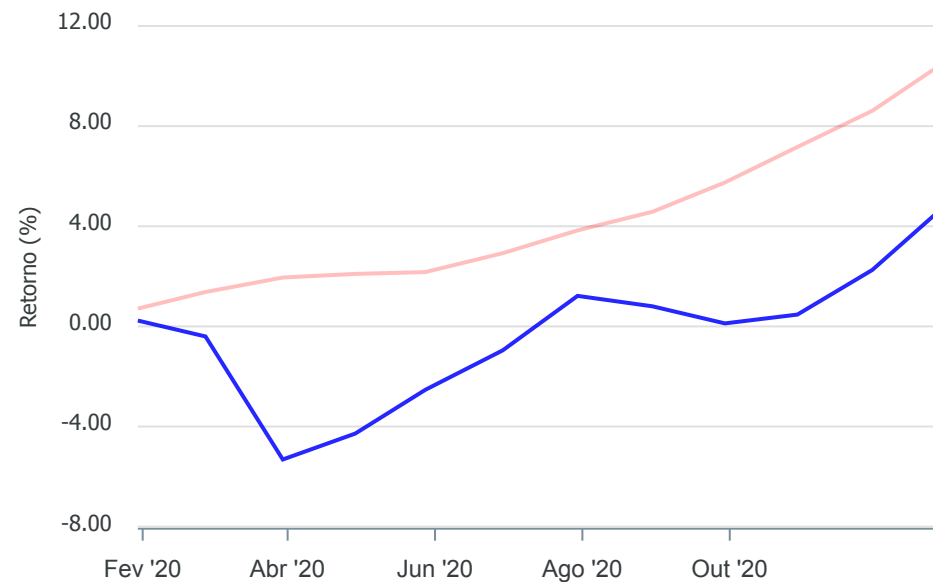
Gráficos ilustrativos de Evolução Patrimonial e indicadores

Evolução do Patrimônio



Comparativo

ANO 36M



- Investimentos Meta Atuarial CDI IMA-B IMA-B 5
- IMA-B 5+ IMA Geral IRF-M IRF-M 1 IRF-M 1+
- Ibovespa IBX SMLL IDIV

Retorno dos Investimentos após as movimentações (aplicações e resgates) no mês de Junho/2020

FUNDOS DE RENDA FIXA

Ativos Renda Fixa	Saldo Anterior	Aplicações	Resgates	Saldo Atual	Retorno (R\$)	Retorno (%)	(%) Instit	Var - Mês
BRADESCO INSTITUCIONAL IMA-B FIC RENDA FIXA	2.369.539,83	0,00	0,00	2.419.011,95	49.472,12	2,09%	2,09%	3,04%
BB IMA-B FI RENDA FIXA PREVIDENCIÁRIO	1.467.736,42	0,00	0,00	1.497.551,42	29.815,00	2,03%	2,03%	2,99%
CAIXA BRASIL IMA-B TÍTULOS PÚBLICOS FI RENDA FIXA ...	5.359.581,76	0,00	0,00	5.468.123,75	108.541,99	2,03%	2,03%	2,99%
BB IDKA 2 TÍTULOS PÚBLICOS FI RENDA FIXA PREVIDENC...	5.333.425,60	0,00	0,00	5.398.120,73	64.695,13	1,21%	1,21%	0,81%
CAIXA BRASIL IDKA IPCA 2A TÍTULOS PÚBLICOS FI REND...	2.151.932,20	0,00	0,00	2.177.223,34	25.291,14	1,18%	1,18%	0,86%
SANTANDER IMA-B 5 PREMIUM FIC RENDA FIXA	7.325.543,60	0,00	0,00	7.404.416,62	78.873,02	1,08%	1,08%	0,90%
CAIXA BRASIL GESTÃO ESTRATÉGICA FIC RENDA FIXA	4.675.698,96	0,00	0,00	4.710.748,51	35.049,55	0,75%	0,75%	1,17%
SANTANDER ATIVO FIC RENDA FIXA	1.732.735,57	0,00	0,00	1.738.574,83	5.839,26	0,34%	0,34%	0,31%
BB PERFIL FIC RENDA FIXA REFERENCIADO DI PREVIDENC...	3.085.623,69	0,00	0,00	3.093.647,11	8.023,42	0,26%	0,26%	0,03%
CAIXA BRASIL IRF-M 1 TÍTULOS PÚBLICOS FI RENDA FIX...	2.206.368,09	0,00	0,00	2.212.087,28	5.719,19	0,26%	0,26%	0,05%
BRADESCO PREMIUM FI RENDA FIXA REFERENCIADO DI	1.138.676,65	0,00	0,00	1.141.627,18	2.950,53	0,26%	0,26%	0,04%
SANTANDER IRF-M 1 TÍTULOS PÚBLICOS FIC RENDA FIXA	65.134,95	230.000,00	230.000,00	65.554,94	419,99	0,14%	0,23%	0,05%
Total Renda Fixa	36.911.997,32	230.000,00	230.000,00	37.326.687,66	414.690,34	1,12%		1,27%

Retorno dos Investimentos após as movimentações (aplicações e resgates) no mês de Junho/2020**FUNDOS DE RENDA VARIÁVEL**

Ativos Renda Variável	Saldo Anterior	Aplicações	Resgates	Saldo Atual	Retorno (R\$)	Retorno (%)	(%) Instit	Var - Mês
BRADESCO SELECTION FI AÇÕES	2.703.874,87	0,00	0,00	2.945.958,63	242.083,76	8,95%	8,95%	12,00%
BRADESCO DIVIDENDOS FI AÇÕES	364.388,84	0,00	0,00	383.914,37	19.525,53	5,36%	5,36%	11,64%
BB FI MULTIMERCADO PREVIDENCIÁRIO LP	1.742.207,00	0,00	0,00	1.750.269,94	8.062,94	0,46%	0,46%	0,86%
CAIXA JUROS E MOEDAS FI MULTIMERCADO LP	789.022,81	0,00	0,00	791.389,80	2.366,99	0,30%	0,30%	0,22%
Total Renda Variável	5.599.493,52	0,00	0,00	5.871.532,74	272.039,22	4,86%		7,07%

Retorno dos Investimentos após as movimentações (aplicações e resgates) no 2º Trimestre/2020

FUNDOS DE RENDA FIXA

Ativos Renda Fixa	Saldo Anterior	Aplicações	Resgates	Saldo Atual	Retorno (R\$)	Retorno (%)	(%) Instit
SANTANDER IMA-B 5 PREMIUM FIC RENDA FIXA	7.138.311,77	0,00	0,00	7.404.416,62	266.104,85	3,73%	3,73%
CAIXA BRASIL IMA-B TÍTULOS PÚBLICOS FI RENDA FIXA ...	5.212.419,10	0,00	0,00	5.468.123,75	255.704,65	4,91%	4,91%
BB IDKA 2 TÍTULOS PÚBLICOS FI RENDA FIXA PREVIDENC...	5.211.946,51	0,00	0,00	5.398.120,73	186.174,22	3,57%	3,57%
CAIXA BRASIL GESTÃO ESTRATÉGICA FIC RENDA FIXA	4.561.420,06	0,00	0,00	4.710.748,51	149.328,45	3,27%	3,27%
BRDESCO INSTITUCIONAL IMA-B FIC RENDA FIXA	2.300.371,71	0,00	0,00	2.419.011,95	118.640,24	5,16%	5,16%
CAIXA BRASIL IDKA IPCA 2A TÍTULOS PÚBLICOS FI REND...	2.102.741,96	0,00	0,00	2.177.223,34	74.481,38	3,54%	3,54%
BB IMA-B FI RENDA FIXA PREVIDENCIÁRIO	1.427.999,48	0,00	0,00	1.497.551,42	69.551,94	4,87%	4,87%
CAIXA BRASIL IRF-M 1 TÍTULOS PÚBLICOS FI RENDA FIX...	2.188.250,03	0,00	0,00	2.212.087,28	23.837,25	1,09%	1,09%
BB PERFIL FIC RENDA FIXA REFERENCIADO DI PREVIDENC...	3.069.825,41	0,00	0,00	3.093.647,11	23.821,70	0,78%	0,78%
SANTANDER ATIVO FIC RENDA FIXA	1.716.768,87	0,00	0,00	1.738.574,83	21.805,96	1,27%	1,27%
BRDESCO PREMIUM FI RENDA FIXA REFERENCIADO DI	1.135.666,43	0,00	0,00	1.141.627,18	5.960,75	0,52%	0,52%
SANTANDER IRF-M 1 TÍTULOS PÚBLICOS FIC RENDA FIXA	4.943,87	739.000,00	680.000,00	65.554,94	1.611,07	0,22%	1,00%
				Total Renda Fixa	1.197.022,46	3,31%	

Retorno dos Investimentos após as movimentações (aplicações e resgates) no 2º Trimestre/2020**FUNDOS DE RENDA VARIÁVEL**

Ativos Renda Variável	Saldo Anterior	Aplicações	Resgates	Saldo Atual	Retorno (R\$)	Retorno (%)	(%) Instit
BRADESCO SELECTION FI AÇÕES	2.346.299,03	0,00	0,00	2.945.958,63	599.659,60	25,56%	25,56%
BRADESCO DIVIDENDOS FI AÇÕES	319.262,96	0,00	0,00	383.914,37	64.651,41	20,25%	20,25%
BB FI MULTIMERCADO PREVIDENCIÁRIO LP	1.720.339,18	0,00	0,00	1.750.269,94	29.930,76	1,74%	1,74%
CAIXA JUROS E MOEDAS FI MULTIMERCADO LP	782.426,97	0,00	0,00	791.389,80	8.962,83	1,15%	1,15%
				Total Renda Variável	703.204,60	13,61%	

Retorno dos Investimentos após as movimentações (aplicações e resgates) no 1º Semestre/2020

FUNDOS DE RENDA FIXA

Ativos Renda Fixa	Saldo Anterior	Aplicações	Resgates	Saldo Atual	Retorno (R\$)	Retorno (%)	(%) Instit
SANTANDER IMA-B 5 PREMIUM FIC RENDA FIXA	7.181.465,22	0,00	0,00	7.404.416,62	222.951,40	3,10%	3,10%
CAIXA BRASIL GESTÃO ESTRATÉGICA FIC RENDA FIXA	4.502.487,22	0,00	0,00	4.710.748,51	208.261,29	4,63%	4,63%
BB IDKA 2 TÍTULOS PÚBLICOS FI RENDA FIXA PREVIDENC...	5.246.782,87	0,00	0,00	5.398.120,73	151.337,86	2,88%	2,88%
CAIXA BRASIL IDKA IPCA 2A TÍTULOS PÚBLICOS FI REND...	2.111.351,23	0,00	0,00	2.177.223,34	65.872,11	3,12%	3,12%
CAIXA BRASIL IRF-M 1 TÍTULOS PÚBLICOS FI RENDA FIX...	2.158.467,57	0,00	0,00	2.212.087,28	53.619,71	2,48%	2,48%
BB PERFIL FIC RENDA FIXA REFERENCIADO DI PREVIDENC...	3.051.800,60	0,00	0,00	3.093.647,11	41.846,51	1,37%	1,37%
SANTANDER ATIVO FIC RENDA FIXA	300.731,62	1.408.000,00	0,00	1.738.574,83	29.843,21	1,75%	1,98%
BRADESCO PREMIUM FI RENDA FIXA REFERENCIADO DI	1.128.594,32	0,00	0,00	1.141.627,18	13.032,86	1,15%	1,15%
SANTANDER IRF-M 1 TÍTULOS PÚBLICOS FIC RENDA FIXA	655.745,47	739.000,00	1.336.000,00	65.554,94	6.809,47	0,49%	2,32%
BB IMA-B FI RENDA FIXA PREVIDENCIÁRIO	1.527.218,81	0,00	0,00	1.497.551,42	-29.667,39	-1,94%	-1,94%
BRADESCO INSTITUCIONAL IMA-B FIC RENDA FIXA	2.460.826,17	0,00	0,00	2.419.011,95	-41.814,22	-1,70%	-1,70%
CAIXA BRASIL IMA-B TÍTULOS PÚBLICOS FI RENDA FIXA ...	5.572.648,16	0,00	0,00	5.468.123,75	-104.524,41	-1,88%	-1,88%
				Total Renda Fixa	617.568,40	1,68%	

Retorno dos Investimentos após as movimentações (aplicações e resgates) no 1º Semestre/2020**FUNDOS DE RENDA VARIÁVEL**

Ativos Renda Variável	Saldo Anterior	Aplicações	Resgates	Saldo Atual	Retorno (R\$)	Retorno (%)	(%) Instit
CAIXA JUROS E MOEDAS FI MULTIMERCADO LP	772.625,96	0,00	0,00	791.389,80	18.763,84	2,43%	2,43%
BB FI MULTIMERCADO PREVIDENCIÁRIO LP	1.734.134,69	0,00	0,00	1.750.269,94	16.135,25	0,93%	0,93%
BRADESCO DIVIDENDOS FI AÇÕES	493.849,24	0,00	0,00	383.914,37	-109.934,87	-22,26%	-22,26%
BRADESCO SELECTION FI AÇÕES	3.903.538,44	0,00	0,00	2.945.958,63	-957.579,81	-24,53%	-24,53%
Total Renda Variável					-1.032.615,59	-14,96%	